

建て得 契約のご案内 パソコンVer

契約のお客様問合せ窓口:0120-965-118

■月～土曜日 9:30～18:00

※お客様へ・・・Web契約のご不明点についてはビルダー様では
お答えしかねますので上記フリーダイヤルにお電話ください。

(休祝日、年末年始、
夏季休業を除く)

「建て得お申込み書兼ご契約書」「電気需給申込書」「建て得のローン仮審査」についての電子署名による
ご契約手続きについてのご案内です。

お手続きの流れ

メールが届きます

P.2



01～08. 重要事項確認

P.3～6



09. ローン仮審査

商品情報入力
お支払い方法入力
お客様情報入力

P.6～18



10. オプションローン仮審査

※該当者のみ

P.18～19

11～19. お申込み

P.20

20～21. ご契約

P.21

22. オプションアイテム署名

P.22



お願い事項①

契約のお手続きにあたって、電子署名の依頼メール
@docu**sign.net**が受信できるようにお客様にて設定をお願いします。

ドコモまたはauで取得した次の形式の特殊なメールアドレスをご使用されている場合、
弊社より各種ご案内の**メール送信ができません**。

例.1 @の直前または先頭にピリオドや
ハイフンなどの記号がある場合
****.@docomo.ne.jp
-****@ezweb.ne.jp

例.2 ピリオドやハイフンなどの
記号が連続している場合
****...****@ezweb.ne.jp
****--****@docomo.ne.jp

- ・上記のメールアドレスから弊社に送信はできますが、弊社より送信はできません。
- ・弊社以外にも上記のメールアドレスでは、お客様のメールが一方通行になる可能性があります。
大変お手数ですが、他のメールアドレスをご登録いただくか、携帯電話販売店様にご相談ください。

お願い事項②

建て得契約手続きの前に、ご契約者様に建て得ローンやオプションローンの
JACCSによる契約仮審査を受けていただきます。

審査にあたり、**ご契約者様の各種情報入力が必要**になります。

スムーズなお手続きのために、お申込時に登録が必要な以下の
情報を事前にご用意いただき、建て得契約手続きにお進みください。

○ご契約者様の情報

氏名、性別、生年月日

○現在お住まいのご自宅の情報

郵便番号、住所、自宅電話番号、携帯電話番号、
メールアドレス、居住状況、居住年数

○身分証明書の情報

次のいずれか一つ。

- ①運転免許証番号または運転経歴証明書番号
- ②健康保険証種類保険者
(交付者)名称、交付年月日
- ③パスポート番号

○ご職業・収入に関する情報

ご職業、勤務先種類、勤務先名、部署・店舗名、
役職、勤務先郵便番号、勤務先住所、
勤務先電話番号、内線番号、社員数、業種、職種、
勤続年数、税込年収、
出向されている場合は出向・派遣先の会社名、
電話番号

○家族の情報

配偶者、子供の人数、親兄弟他の人数、
同居家族の有無、世帯主

⚠ 注意事項 ⚠

Web仮審査システムは入力操作中に**一時保存が出来ません**のでご注意ください。
また、30分間操作がないとタイムアウトエラーになり再度最初からの入力となります。
署名手続きを完了いたしますとローン仮審査手続きに戻ってお手続きすることは
できません。**ローン仮審査手続きを完了させてから署名**をお願いします。

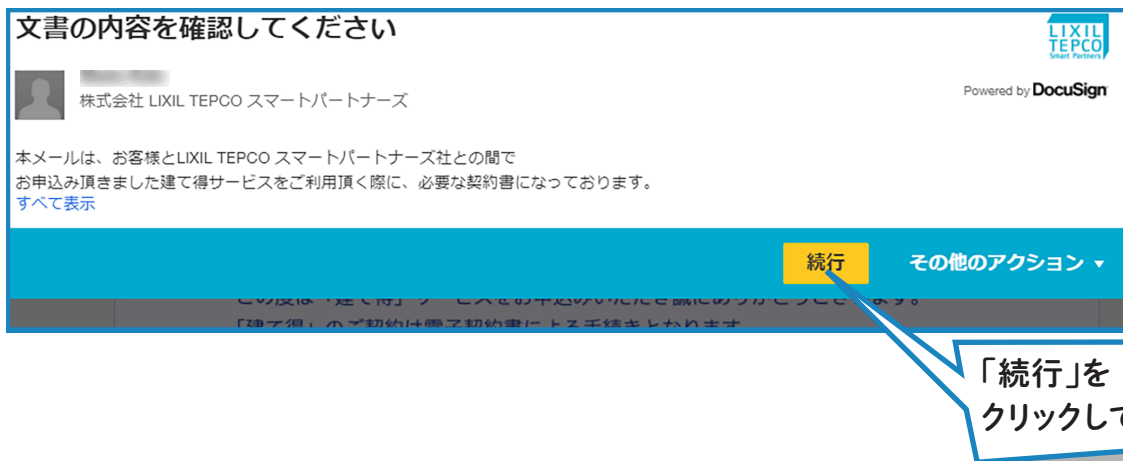


お申し込みの時に登録したメールアドレス宛に
ご契約手続きの依頼メールが届きます

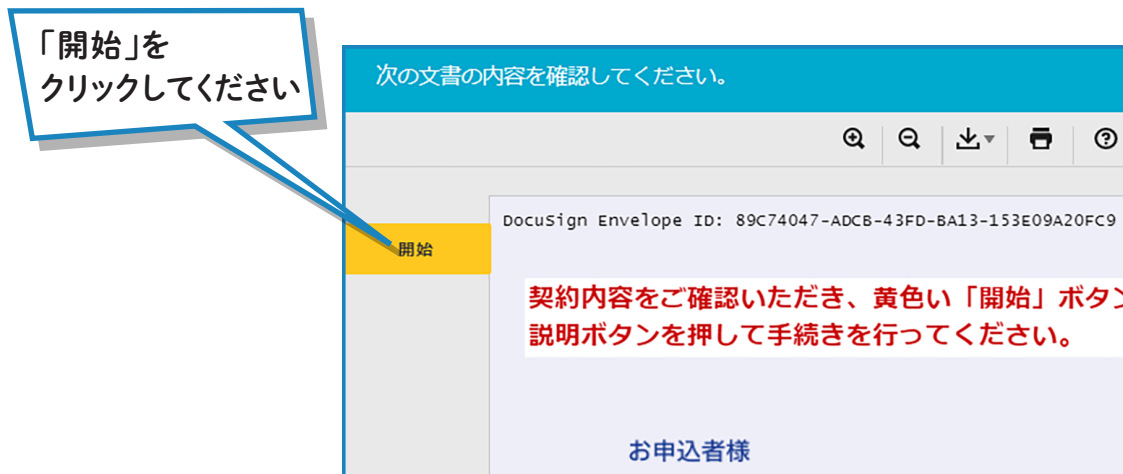
01 ご契約手続きの依頼メールを開きます。



02 文書の確認画面へ遷移します。



03 ご契約内容の確認を開始します。



05 重要事項説明動画を確認します。

お申込者様
この度は「建て得」サービスをお申込みいただき誠にありがとうございます。
「建て得」のご契約は電子契約書による手続きとなります。
事前に「[リンク先](#)」を介してご契約の進捗にあわせての**重要事項説明動画を必ずご確認ください**。
また、ご契約内容の詳細につきましては、このご契約フォームの最後に添付されております約款にてご確認ください。

重要事項説明動画は下記のリンクをクリックいただくとご覧いただけます。

重要事項説明動画をご確認いただきます
右の欄がプラグランメニューより確認しました。を選択してください。

ご契約手続きの前に、余剰売電収入によりお客様に代わり弊社が月々のお支払いをさせていただきます。以下「建て得ローン」の①仮審査はこの文字をクリックの文字部分をクリック(選択)していただき建て得ローンの仮審査手続きをお願いします。
事前にオプションローンのお申込みを希望されたお客様には、②オプションローン欄にも②仮審査はこの文字をクリックが表示されますので、そちらもあわせて文字部分をクリック(選択)してお手続きをお願いします。

①建て得ローン
②オプションローン

【ご注意】
①仮審査はこの文字をクリックしていただくと別のウインドでJACCS社の審査システムに遷移します。仮審査手続きが完了したら再びこの手続き画面に戻りいただき、ご契約手続きを進めてください。
②お手続き中に通信が途切れた場合や特定の時間を経過した場合にはエラー表示となり、本契約に取れない場合がございます。その場合にはお電話にてお申し込みの登録されているお客様の「ご契約内容」をお知らせください。
③エラーのメッセージが表示された場合により、正しく登録が完了されていない場合には、後日弊社よりメールにてご連絡させていただきます。

次頁の契約概要をご確認の上、
ご契約手続きにお進みください。

1ページ目

重要事項説明動画は下記のリンクをクリックいただくとご覧いただけます。

<https://vimeo.com/524882447/766142b492>

「リンク」をクリックしてください

外部リンクに関する警告

このリンクにより新しいウィンドウが開き、DocuSign以外の外部Webサイトに移動します。続行するには、【続行】を選択します。

続行 キャンセル

「続行」をクリックしてください

※申込書 **A** がメールで送付されたときか、お電話にてご連絡させていただいたときに重要事項説明動画のご視聴がお済の場合はこちらは飛ばし、08へお進みください

06 動画を再生します。

21_value_juuyou1_full_ver2
LTSPより

建て得バリュー

21_value_juuyou1_full_ver2

30:12 vimeo

ご契約プランによって、ご確認いただく動画の種類が変わります

再生ボタンをクリックしてください



07 動画ページを閉じます。契約書の確認に戻ります。

↓ 文書の確認と署名 | DocuSign × 21_value_juuyou1_full_ver2 × + ×をクリックして画面を閉じてください

← → ↻ 🔒 vimeo.com/524882447/766142b492

08 重要事項説明動画の確認を選択します。

お申込者様
この度は「建て得」サービスをお申込みいただき誠にありがとうございます。
「建て得」のご契約は電子契約書による手続きとなります。
事前に下記リンク先からご契約開始にあたっての重要事項説明動画を必ずご確認いただきご契約内容に同意いただきましたら、以降のご契約手続きにお進みください。
また、ご契約内容の詳細につきましては、このご契約フォームの最後に添付されておりますのでご確認ください。
重要事項説明動画は下記のリンクをクリックいただくをご覧ください。

重要事項説明動画をご確認いただきましたら
右の欄の▼のプルダウンメニューより「確認しました」を選択してください。 → 確認しました

「確認しました」を選択してください

ご契約手続きの前に、余剰売電収入によりお客様に代わり弊社が月々のお支払いをさせていただきますローンについて、必ず信販会社の仮審査のお申込みが必要になります。以下①建て得ローン欄の「①仮審査はこの文字をクリック」の文字部分をクリック(選択)していただき建て得ローンの仮審査手続きをお願いします。
事前にオプションローンのお申込みを希望されたお客様には、②オプションローン欄にも「②仮審査はこの文字をクリック」が表示されますので、そちらもあわせて文字部分をクリック(選択)してお手続きをお願いします。

①建て得ローン
②オプションローン

【注意】
「仮審査はこの文字をクリック」をクリックしていただく別のウィンドで JACCS 社の審査システムに遷移します。仮審査手続きが完了したら再びこの手続き画面にお戻りいただき、ご契約手続きを進めてください。
お手続き中の通信が途切れた場合や所定の時間を経過した場合にはエラー表示となり、本契約に異なる場合がございます。その場合には当初このお手続きのご案内メールに記載されているオレンジの「文章の確認」ボタンから入り直してください。
エラーのまま終了された等により、正しく登録が完了されていない場合には、後日弊社よりメールにてご連絡させていただきます。

次頁の契約概要をご確認の上、ご契約手続きにお進みください

1ページ目

※タイムアウトになっていましたら再度01よりやり直してください。やり直した際には05の動画は再生せずにお進みください。

09 ローン仮審査の依頼をします

『建て得』は、お客様にJACCSローンにより太陽光発電システムを購入いただき、LTSPはお客様から売電収入を頂く代わりにお客様に代わり月々のローンお支払いを行う事で太陽光発電システム実質0円を実現させているため、ご契約時にJACCSローンのご契約が必要になりますが前述よりお客様のご負担はございません。

PDF画面

重要事項説明動画をご確認いただきましたら
右の欄の▼のプルダウンメニューより「確認しました」を選択してください。 →

ご契約手続きの前に、余剰売電収入によりお客様に代わり弊社が月々のお支払いをさせていただきますローンについて、必ず信販会社の仮審査のお申込みが必要になります。以下①建て得ローン欄の「①仮審査はこの文字をクリック」の文字部分をクリック(選択)していただき建て得ローンの仮審査手続きをお願いします。
事前にオプションローンのお申込みを希望されたお客様には、②オプションローン欄にも「②仮審査はこの文字をクリック」が表示されますので、そちらもあわせて文字部分をクリック(選択)してお手続きをお願いします。

①建て得ローン
②オプションローン

①仮審査はこの文字をクリック

【注意】
「仮審査はこの文字をクリック」をクリックしていただく別のウィンドで JACCS 社の審査システムに遷移します。仮審査手続きが完了したら再びこの手続き画面にお戻りいただき、ご契約手続きを進めてください。
お手続き中に通信が途切れた場合や所定の時間を経過した場合にはエラー表示となり、本契約に異なる場合がございます。その場合には当初このお手続きのご案内メールに記載されているオレンジの「文章の確認」ボタンから入り直してください。
エラーのまま終了された等により、正しく登録が完了されていない場合には、後日弊社よりメールにてご連絡させていただきます。

ご利用になるURLをクリックまたはタップしてWeb審査のページへ移動してください。
仮審査は必ず先に行ってください。
電子署名をしてしまうと仮審査のご入力ができなくなります。

① 建て得ローンのURLをクリックしてください

JACCS社のシステムに遷移します。

ローン仮審査申込み

ご用意いただいたお客様情報をお手元にご用意ください。
入力間違いが有りますと、審査が行えずお客様に再度ご入力いただく必要がございます。
特に現住所・氏名・電話番号にご注意くださいませ。

記入例の赤字はご入力項目

記入例の青字はご選択項目

工事物件（住所）

必須



工事物件は自宅（現住所）です

記入例

※お客様でご用意した情報をご入力ください

現在お住まいの住所と異なる場合は、物件住所をご入力ください

建築中の家の住所

JACCS

Web審査予約のご案内

ご利用ありがとうございます。
こちらのページは、株式会社ジャックス Web Entry System(ウェブエントリーシステム)「WEB成約前審査受付」のログイン画面です。

ログイン

お申し込みを開始するには、
チラシに記載されている「販売店ID」と「申込コード」
をそれぞれ入力してログインボタンを押してください。

販売店ID **入力済み**

申込コード **入力済み**

ログイン

お申し込みの流れ

- 1 個人情報取扱いの同意
「個人情報取扱いに関する同意事項」、「クレジット契約について」を確認同意いただきます。
- 2 商品情報入力
お買上げ商品(設備)などを入力していただきます。
- 3 お支払方法入力
ご返済の方法や回数、月々の分割支払金額などを入力していただきます。
- 4 お支払内容確認
選択したお支払方法を確認いただきます。
- 5 お客様情報の入力
お名前、ご住所などのお客様情報を入力していただきます。
- 6 最終確認
最後に、お申し込み内容全体を確認いただきます。
- 7 申込み完了
クレジットのお申込手続きが完了します。

ログイン



販売店コードと申込コードは
連携されていますので入力不要です。

② ログインボタンをクリックしてください。

Web審査予約について

Web審査予約は、商品購入前にWebからローンの審査ができる仕組みです。原則24時間365日、お客様のご都合のよい時間にお申し込みいただけます。

※ 本システムは、ジャックス提携加盟店でご購入を検討され、メールでご案内を受けた方とご案内のチラシをお持ちのお客様がご利用いただけます。

※ チラシでお申し込みの際は、チラシに記載の「販売店ID」「申込コード」の2つの番号を入力していただきます。

お申し込みの流れ



注1 本サービスはジャックス提携販売店にてリフォーム工事をご検討のお客様に限りご利用いただけます。クレジット契約の成立には、改めて正式申込を行う必要があります。

※ 審査結果は販売店よりお客様へ通知させていただきます。また、ジャックスよりお客様へご通知する場合もございます。販売店へはお客様の(1)氏名、(2)住所、(3)電話番号、(4)借入希望金額を通知させていただきますので、あらかじめご了承ください。

注2 審査結果(承認)の有効期限は3ヶ月です。

※ 正式申し込みの時点でお客様に新しい雇用情報の変化やお申し込み内容の変更があった場合は、お取り扱いできない場合がございます。

注3 正式申込には、お客様からジャックスへの申込書の返送が必要になります。

注4 口座振替は工事完了の翌月から毎月27日となります。

個人情報取扱の同意



1
個人情報
取扱の同意

2
商品情報
入力

3
お支払
方法入力

4
お支払
内容確認

5
お客様
情報の入力

6
最終確認

7
申込み完了

個人情報取扱の同意

本ページの内容をよくお読みになり、2箇所の「・・・に同意する」にチェックのうえ、「同意して次へ」をクリックし、お申ください。
「個人情報の取扱いに関する同意条項」、「クレジット契約について(ご注意)」全てにご同意いただけない場合、申込をお受けすることができません。

! 18歳未満の方はお申いただけません。あしからずご了承ください。

[PDFダウンロード](#)

個人情報の取扱いに関する同意条項

個人情報の取扱いに関する同意条項
第1条（個人情報の収集・保有・利用）
(1) 申込者（契約者）（以下「私」という。）及び連帯保証人予定者（連帯保証人）（以下「連帯保証人」という。）は、株式会社ジャックス（以下「当社」という。）が、クレジット契約（本申込みを含む。以下「本契約」という。）の与信判断及び与信後の管理のため並びに今後の当社との取引に係る与信判断及び与信後の管理のため以下の情報（以下これらを総称して「個人情報」という。）を、保護措置を講じた上で、当社が収集すること（映像、電話の録音等の音声情報、その他の音声の記録として取得・保存することを含む。）並びに当社が定める期間は以下の各条項（以下「本規約」という。）に基づいて当社が保有・利用すること及び当社が第三者等に提供することに同意します。1) 私及び連帯保証人の氏名、性別、年齢、生年月日、住所、電話番号、携帯電話番号、メールアドレス、定住地、住居状況、収入状況、家族構成、婚姻状況、就業状況、その他、申し渡す種別その他の情報

「個人情報の取扱いに関する同意条項」に同意する

クレジット契約について(ご注意)

お申し込みの手順

- クレジット申込**
お客様が、商品販売・役務提供会社（以下加盟店といいます）から購入された商品等の代金のお支払い方法にジャックスクレジットをご指定いただき、このHP上でクレジット申込に必要な項目をご入力いただけます。
- ジャックスにて審査**

「クレジット契約について(ご注意)」に同意する

お問い合わせ

「個人情報のお取扱い」、「お支払」に関するお問い合わせは、株式会社ジャックス カスタマーセンター(お客様相談室)までご連絡ください。

クレジット会社

| | |
|--|--|
| 株式会社ジャックス 東京カスタマーセンター(お客様相談室) 〒194-8570 東京都町田市南町田5-2-1 南町田5丁目ビル 電話番号: 0570-200615 | 株式会社ジャックス 大阪カスタマーセンター(お客様相談室) 〒560-0082 大阪府豊中市新千里東町1-5-3 千里朝日阪急ビル 電話番号: 0570-550061 |
|--|--|

2つの同意事項について、それぞれ「同意する」にチェックし、「同意して次へ」をクリックしてください。

同意して次へ ▶

▶ 同意しない

© 2020 jaccs Co., Ltd. All Rights Reserved.

③-1必ず内容を確認いただき、
確認後✓を入れてください。

③-2必ず内容を確認いただき、
確認後✓を入れてください。

③-3上記2か所✓を確認の上、同意して
次へのボタンを押して次に
進んでください。

8

商品情報入力

! 商品名や金額は入力済みですので、変更はしないでください。

④-1 リフォームなど、本日時点でお住まいの住所と新築工事の住所が同じ時には✓を入れてください。
 移転に伴う仮住まいに一時的にお住まいの場合には✓チェックは入れず、
 工事場所住所(新住所)を下の箇所へのご入力ください。
 なお、数字は漢数字でもご入力いただけます。

④-2 上記に✓が無い場合に項目が出てきます。新築またはリフォームされる建物の住所をご入力ください。記載住所は下記契約書現場住所欄記載住所とあわせてください。

④-3 この仮審査お申込み用紙に記載できるのはご契約者様ご本人だけです。必ず「申込者本人」とご入力ください。

! 連帯保証人様用のマニュアルは別途ご用意しています。ご契約者様のお申込みは✓はつけないでください。

! 通信販売ですのでこの欄の記載は不要です。白紙でお願いします。

④-4 このページの入力漏れが無い事を再度確認いただき、修正が無ければ次へのボタンを押して次に進んでください。

- ①
個人情報
取扱の同意
- ②
商品情報
入力
- ③
お支払
方法入力
- ④
お支払
内容確認
- ⑤
お客様
情報の入力
- ⑥
最終確認
- ⑦
申込み完了

お支払方法入力

お支払方法入力

お支払いプラン・お支払い内容/条件を入力して、計算ボタンをクリックしてください。
月々のお支払い内容を試算することができます。

試算結果が表示されましたら「次へ」をクリックしてください。

| 商品の内容 | | | |
|----------------|-----|-------------|--|
| 商品 (役務) 名 | 数量 | 金額 | |
| 1 太陽光発電システム | 1 式 | 2,200,000 円 | |
| 現金販売価格合計 (税込み) | | 2,200,000 円 | |
| 申込金 (頭金) | | 0 円 | |
| クレジット所要資金 | | 2,200,000 円 | |

お支払いプランと実質年率

支払回数・実質年率を参考に、お支払いプランを選択してください。

| お支払いプラン | 支払回数/実質年率 |
|--|------------|
| ● 建て得条件 要確認 <small>国債なし / 3万円 / アドオン</small> | 180回 1.80% |

「お支払い内容の入力」の内容を入力して画面下部の「計算」ボタンを押してください。

| お支払い内容の入力 | 試算結果 | | | | | | | | | | | | | | | | |
|---|--|-------------|-----------|---------|-------------|----------|----------|----------|----------|------|--------|------|-------------|----------|----------|------------|----------|
| <p>お支払方法</p> <p><input checked="" type="radio"/> 分割払 (ボーナス併用なし)</p> <p><input type="radio"/> 分割払 (ボーナス併用あり)</p> | <p>この試算結果は、お支払金額の目安としてご使用ください。 当サイトからのお申込みは仮審査となりますので、正式申込みの際に 確定したお支払金額をご案内いたします。</p> <table border="1" style="width: 100%; border-collapse: collapse;"> <tr><td>分割払手数料</td><td style="text-align: right;">311,960 円</td></tr> <tr><td>分割支払額合計</td><td style="text-align: right;">2,511,960 円</td></tr> <tr><td>支払期間 (白)</td><td style="text-align: right;">2023年05月</td></tr> <tr><td>支払期間 (至)</td><td style="text-align: right;">2038年04月</td></tr> <tr><td>実質年率</td><td style="text-align: right;">1.81 %</td></tr> <tr><td>支払総額</td><td style="text-align: right;">2,511,960 円</td></tr> <tr><td>第一回分割支払額</td><td style="text-align: right;">23,860 円</td></tr> <tr><td>第二回以降分割支払額</td><td style="text-align: right;">13,900 円</td></tr> </table> | 分割払手数料 | 311,960 円 | 分割支払額合計 | 2,511,960 円 | 支払期間 (白) | 2023年05月 | 支払期間 (至) | 2038年04月 | 実質年率 | 1.81 % | 支払総額 | 2,511,960 円 | 第一回分割支払額 | 23,860 円 | 第二回以降分割支払額 | 13,900 円 |
| 分割払手数料 | | 311,960 円 | | | | | | | | | | | | | | | |
| 分割支払額合計 | | 2,511,960 円 | | | | | | | | | | | | | | | |
| 支払期間 (白) | | 2023年05月 | | | | | | | | | | | | | | | |
| 支払期間 (至) | | 2038年04月 | | | | | | | | | | | | | | | |
| 実質年率 | | 1.81 % | | | | | | | | | | | | | | | |
| 支払総額 | | 2,511,960 円 | | | | | | | | | | | | | | | |
| 第一回分割支払額 | 23,860 円 | | | | | | | | | | | | | | | | |
| 第二回以降分割支払額 | 13,900 円 | | | | | | | | | | | | | | | | |
| <p>条件指定方法</p> <p><input checked="" type="radio"/> 支払回数指定</p> <p><input type="radio"/> 支払金額指定</p> | | | | | | | | | | | | | | | | | |
| <p>現金販売価格合計</p> <p style="text-align: right;">2,200,000 円</p> | | | | | | | | | | | | | | | | | |
| <p>申込金 (頭金)</p> <p style="text-align: right;">0 円</p> | | | | | | | | | | | | | | | | | |
| <p>クレジット所要資金</p> <p style="text-align: right;">2,200,000 円</p> | | | | | | | | | | | | | | | | | |
| <p>支払回数</p> <p style="border: 2px solid orange; padding: 2px;">180回 (15年)</p> | | | | | | | | | | | | | | | | | |
| <p>初回お支払月</p> <p style="text-align: right;">2023年05月</p> <p><small>初回お支払月は、原則工事完了日の翌月となります。</small></p> | | | | | | | | | | | | | | | | | |

計算

この内容でよろしければ、「次へ」を押して確認画面へ進んでください。

← 戻る
次へ →

⑤-1 お支払い回数が表示されますので、○を押して●に変わったことを確認してから次へお進みください。

⑤-2 分割払い(ボーナス併用無し)を必ず選択してください。

⑤-3 支払回数指定を必ず選択してください。

⑤-4 上記記載の支払回数欄と同じ回数を必ず指定してください。

⑤-5 入力日時点の審査とします。このシステムに入力している本日の月を指定してください。

⑤-6 上記入力が終わりましたら必ず「計算」のボタンを押してください。押さない場合は先に進めません。

⑤-7 このページの入力漏れが無い事を再度確認いただき、修正が無ければ次へのボタンを押して次に進んでください。④内容確認画面が出ますので、変更がある場合は戻るボタンを押して戻っていただく事も可能です。変更なければ次へボタンを押して進んでください。

お客様情報の入力



⑥-1 必要事項をご入力・選択してください。「**必須**」項目は必ずご入力ください。
必須以外の項目もできるだけご入力ください。
【重要】変換ミスが多くなっておりますのでご注意ください。

お客様情報の入力

お客様ご本人の情報を入力して「確認画面へ」をクリックしてください。
連帯保証人予定者様がお申込みされる場合は、連帯保証人予定者様ご本人の情報を入力してください。

お客様ご本人の情報

氏名表記 **必須** 漢字カナ表記 英字表記

氏名(漢字) **必須** 姓) 陸知 名) 手冢子

氏名(カナ) **必須** セイ) リクシル メイ) テブコ

性別 **必須** 男 女

生年月日 **必須** 1980 年 1 月 1 日
※年は西暦で入力してください。(例:1980)

住民登録が英字登録ではない方は、
全て漢字カナ表記を選択してください。

必ずご契約者様のお名前をご入力ください。
本システム記入者のお名前等ではありません。
不明な場合は建て得契約書にも事前に記載が
ありますので、同じ名前表記になっているかを
再度確認の上ご入力ください。
旧字なども契約書とあわせてください。

建て得申込書*ご契約書/電気需給申込書

ご契約申込

お申込み欄

お名前は必ずこの
表記と同じにして
ください。

全角の漢字でご入力ください。英字登録の方は、
以下の様に全角大文字でご入力ください

氏名(英字) **必須**
※すべて大文字で入力してください。(例:O JOHN SMITH ×john Smith)
※Last name の前にスペースをあげて入力してください。

氏名(カナ) **必須**

※英略表記の方はカタカナで入力してください。
※ First name と Middle name はスペースをあげずに続けて入力してください。

ご契約者様の性別を選択してください。

生年月日は西暦でご入力ください。

生年月日 **必須** 1980 年 1 月 1 日
※年は西暦で入力してください。(例)

郵便番号 **必須** 136 - 0013 郵便番号検索(郵便局)
※郵便番号は半角数字で入力してください。

住所 **必須** 東京都墨田区錦糸1丁目

住所(フリガナ) **必須** トウキョウトスミダクキンシ1チヨウメ

番地・建物名 **必須** 2番4号アルカウエストA棟
※アパート・マンション・家などの場合は、号棟、寮番号も入力してください。
※番地が無い場合に限り、「番地なし」と入力してください。

番地・建物名(フリガナ) **必須** 2パン4ゴウアルカウエストAトウ

自宅電話番号 **必須** 050 - 1234 - 5678
※お持ちの場合は必ず入力してください。
※IP電話の場合は、「050」-「4桁」-「4桁」で入力してください。
※自宅・携帯電話いずれか必要となります。

携帯電話番号 **必須** 090 - 1000 - 2000
※お持ちの場合は必ず入力してください。
※自宅・携帯電話いずれか必要となります。

メールアドレス tepco.lixil@lixil.com

メールアドレス(確認) tepco.lixil@lixil.com

居住状況(複数選択可) **必須** 自己所有 家族所有 賃貸 社宅・官舎 寮
※現在の住まいを選択してください。
※単身赴任等で現在お住まい以外に住居がある場合は複数選択してください。

居住年数 **必須** 1 年
※居住年数は半角数字で入力してください。
1年未満の場合は1年と入力してください。

身分証明書について

身分証明書の種類 運転免許証 健康保険所 パスポート

ご職業・収入に関する情報

ご職業・収入(複数選択可) **必須** お勤め・ご自営
※パート・アルバイトを含む
※パート・アルバイト収入のある主簿(夫)の方も含む


主婦(夫)
※パート・アルバイト収入のない方

学生

年金

その他収入(不動産収入など)

【重要】住所・氏名・電話番号のご入力間違いが多くなっておりましてご入力後再度ご確認ください



英数字記号カナ含め全て全角でご入力ください
なお、数字は漢数字でもご入力いただけます。

本日入力時点でお住まいの住所をご入力ください。
新築に伴う仮住まいの場合は仮住まいの住所になります。
ビル、マンション名と部屋番号を必ずご入力ください。
必要書類がこちらに郵送されます。

契約者ご本人(お申込者様)の携帯電話番号を必ずご入力ください。
※契約者ご本様以外の携帯電話番号をご入力されますと再申込みになりますのでご注意ください。

電話番号は、どちらも必ずご入力ください。
両方お持ちでない方は自宅、携帯いずれかは必ずご記入ください。メールアドレスは、電話でご連絡がつかない時に使用しますので、お持ちでしたら必ずご入力ください。

仮住まい等も含め本日入力時点でお住まいの住宅の情報を選択してください。

仮住まい等も含め本日入力時点でお住まいの住宅の居住年数をご入力ください。

ご契約者様の身分証明書の内いずれか1つを選択して、必要情報をご入力ください。

ご契約者様のご職業、収入の中から選択してください。複数選択も可能です。選択により以降の記載必要項目が変わります。

お勤め・ご自営を選択された場合

ご職業・収入に関する情報

ご職業・収入 (複数選択可) **必須** お勤め・ご自営
※パート・アルバイトを含む
 ※パート・アルバイト収入のある主婦(夫)の方も含む

主婦(夫)
※パート・アルバイト収入のない方

学生
 アルバイト収入あり
 仕送り収入あり
 アルバイト収入なし・仕送り収入なし

年金
 その他収入(不動産収入など)

ご家族の情報

勤務先種類 **必須** 自営業 なし 会社員 パート
 アルバイト その他

勤務先名 **必須**
※全角1文字の記号による(株)や(有)は入力頂けません。
 ※出向・派遣の方は、出向元・派遣元を入力ください。

勤務先名(フリガナ) **必須**
※前株は「カ」、後株は「カ」と入力してください。
 ※出向・派遣の方は、出向元・派遣元を入力ください。

部署・店舗名

部署・店舗名(フリガナ)

役職

勤務先の種類を1つ選択してください。

勤務先の社名を株式会社などから正しくご入力ください。出向されている場合は原籍会社の情報をご入力ください。

勤務先の社名の読み仮名を全角カタカナで正しくご入力ください。

所属されている部署名をご入力ください。支社・支店・営業所、部、課、チーム等。出向されている場合は、原籍の情報をご入力ください。

役職ございましたらご入力ください。一般職員の方は白紙で構いません。



役職

勤務先郵便番号 - 郵便番号検索(郵便局)
※勤務先郵便番号は半角数字で入力してください。

勤務先住所

勤務先住所(フリガナ)

番地・建物名
※ビル名・回数も入力してください。
 ※番地が無い場合に限り、「番地なし」と入力してください。

番地・建物名(フリガナ)

勤務先電話番号 - -

内線番号

社員数

業種

職種

勤続年数 年
※勤続年数は半角数字で入力してください。

税込年収 万円
※税込年収は半角数字で入力してください。
 ※半量やその他収入(不動産収入など)を除く、お勤め・ご目途による収入の合計金額を入力してください。

出向・派遣先名
※全角1文字の記号による(株)や(有)は入力頂けません。

出向・派遣先名(フリガナ)
※前株は「カ」、後株は「カ」と入力してください。

出向・派遣先電話番号 - -

所属されている部署の所在地・住所をご入力ください。出向されている場合は原籍会社の情報になります。
英数字記号カナ含め全て全角でご入力ください
 なお、数字は漢数字でもご入力いただけます。

所属されている会社の情報をご入力ください
 出向されている場合は原籍会社の情報になります。

ご契約者様の上記記載会社の勤務年数と前年度税込年収をご入力ください。

出向されている方は、こちらに出向先の情報をご入力ください。
 原籍会社のみの方は白紙で構いません。

主婦(夫)を選択された場合

ご職業・収入に関する情報

ご職業・収入 (複数選択可) お勤め・ご自営
※パート・アルバイトを含む
 ※パート・アルバイト収入のある主婦(夫)の方も含む

主婦(夫)
※パート・アルバイト収入のない方

学生
 アルバイト収入あり
 仕送り収入あり
 アルバイト収入なし・仕送り収入なし

年金

その他収入(不動産収入など)

複数選択で主婦(夫)でかつ別途収入がある方が対象になります。
 この欄に収入情報・会社、学校情報等は必要ございません。

学生を選択された場合

ご職業・収入に関する情報

ご職業・収入
(複数選択可)

- 必須** お勤め・ご自営
※パート・アルバイトを含む
 ※パート・アルバイト収入のある主婦(夫)の方も含む
- 主婦(夫)
※パート・アルバイト収入のない方
- 学生
 アルバイト収入あり
 仕送り収入あり
 アルバイト収入なし・仕送り収入なし
- 年金
- その他収入(不動産収入など)

複数選択で学生でかつ別途収入がある方が対象になります。

学校情報

学校名 **必須**

学校名(フリガナ) **必須**

学部名

学部名(フリガナ)

学科名

学科名(フリガナ)

学校電話番号 - -

学年 **必須** 年

現在所属されている学校名をご入力ください。

アルバイト先の情報

会社名 **必須**
※全角1文字の記号による(株)や(有)は入力頂けません。

会社名(フリガナ) **必須**
※前株は「カ」、後株は「(カ)」と入力してください。

会社電話番号 **必須** - -

税込年収 **必須** 万円
(年金・その他収入を除く)
 ※税込年収は半角数字で入力してください。
 ※年金やその他収入(不動産収入など)を除く、アルバイトによる収入の合計金額を入力してください。

複数のアルバイト先がある場合には最も年収の高い会社の情報をご入力ください。
 年収はアルバイトでの収入の合計を表します。

年金・その他収入の情報

その他 不動産収入
 その他

税込年収 **必須** 万円
(お勤め・ご自営の収入を除く)
 ※税込年収は半角数字で入力してください。
 ※お勤め・ご自営、パート・アルバイトなどの収入を除く、年金やその他収入(不動産収入など)の合計金額を入力してください。

給与やアルバイト以外の収入がある場合にはご入力ください。

年金を選択された場合

ご職業・収入に関する情報

ご職業・収入
(複数選択可)

必須

お勤め・ご自営
※パート・アルバイトを含む
※パート・アルバイト収入のある主婦(夫)の方も含む

主婦(夫)
※パート・アルバイト収入のない方

学生

年金

その他収入(不動産収入など)

年金・その他収入の情報

年金種類

必須

国民年金 厚生年金 共済年金

その他年金

税込年収
(お勤め・ご自営の収入を除く)

必須

万円

※税込年収は半角数字を入力してください。
※お勤め・ご自営、パート・アルバイトなどの収入を除く、年金やその他収入(不動産収入など)の合計金額を入力してください。

年金の種類をご入力ください。

年金の税込み前年年収をご入力ください。

その他収入(不動産収入など)を選択された場合

ご職業・収入に関する情報

ご職業・収入
(複数選択可)

必須

お勤め・ご自営
※パート・アルバイトを含む
※パート・アルバイト収入のある主婦(夫)の方も含む

主婦(夫)
※パート・アルバイト収入のない方

学生

年金

その他収入(不動産収入など)

年金・その他収入の情報

その他

不動産収入

その他 例) 仕送り

税込年収
(お勤め・ご自営の収入を除く)

必須

万円

※税込年収は半角数字を入力してください。
※お勤め・ご自営、パート・アルバイトなどの収入を除く、年金やその他収入(不動産収入など)の合計金額を入力してください。

主たるその他収入を選択してください。

不動産収入・その他収入の税込年収をご入力ください。

ご家族の情報

世帯状況※生計を同一とする家族(別居家族含む)について入力してください。

配偶者 **必須** あり なし

子供の人数 **必須** 選択 ▼

親兄弟他の人数 **必須** 選択 ▼

同居家族の有無 **必須** あり なし

世帯主
(主たる生計維持者) **必須** 本人 配偶者 子 親
 兄弟姉妹・祖父母 その他

【ご確認ください】
※申込者様の世帯の主たる生計維持者を選択してください。
※該当するものがない場合は「その他」を選択してください。

世帯主との同居状況 **必須** 同居 別居

世帯主氏名 姓) 陸知 名) 太郎

世帯主氏名(フリガナ) セイ) リクシル メイ) タロウ

世帯主の申告年収 万円(税込み)
※世帯主の申告年収は半角数字で入力してください。

世帯主のクレジット支払額 月額 万円
(世帯の住宅ローン、無担保ローンを除く) ※世帯主のクレジット支払額は半角数字で入力してください。

戻る 確認画面へ

以下生計を同一にしている家族の情報を記載いただきます。単身赴任やその他別居等をしていても生計が一緒であれば家族としてみます。

配偶者情報をご入力ください。

独立して生計をともにしていない子供を除き人数をご入力ください。

同じ家に住んでいるが、生計は別である場合を除いた親兄弟の人数を記載してください。
※親兄弟他の人数には、配偶者、子供の人数は含まないでください。

生計同じ同居家族がいる場合はありに●をつけてください。
同居家族の有無
いらない場合は「なし」を選択してください。
※①「同居(同一の家屋に居住)」とは、1つ屋根の下で生活用設備を共有して生活している事を指します。
※②該当例は祖父母、伯叔父母になります。
※③単身赴任は含まず。

本申込書世帯主とは、住民票に記載されている「世帯主」ではなく、生計を同一とする家族の中で、最も定期収入がある方を指します。

⑥-2このページの入力漏れが無い事を再度確認いただき、修正が無ければ確認画面へのボタンを押して次に進んでください。

JACCS

1 個人情報取扱の同意 2 商品情報入力 3 お支払方法入力 4 お支払内容確認 5 お客様情報の入力 6 **最終確認** 7 申込み完了

最終確認

お申込みの内容を確認してください。
お間違いがなければ「申し込む」をクリックして申込内容を送信してください。

| 商品(役務)名 | 数量 | 金額 |
|---------------|----|----|
| 親兄弟他の人数 | 2人 | |
| 同居家族の有無 | あり | |
| 世帯主(主たる生計維持者) | 本人 | |

戻る 申し込む

内容確認画面が表示されますので、お申込み内容をご確認ください。

⑦-1最後に確認画面が出ますので、内容に間違いが無いか確認をお願いします。

⑦-2確認が終わりましたら、申し込むボタンを押して仮審査手続きは終了です。



⑧ ローン仮審査手続きは完了です「×」をクリックして契約手続き画面にお戻りください

必ずこの手続き完了画面が出てから×で消してください

PDF画面

ご契約手続きの前に、余剰売電収入によりお客様に代わり弊社が月々のお支払いをさせていただきます。ローンについて、必ず信販会社の仮審査のお申込みが必要になります。以下①建て得ローン欄の「①仮審査はこの文字をクリック」の文字部分をクリック(選択)していただき建て得ローンの仮審査手続きをお願いします。

事前にオプションローンのお申込みを希望されたお客様には、②オプションローン欄にも「②仮審査はこの文字をクリック」が表示されますので、そちらもあわせて文字部分をクリック(選択)してお手続きをお願いします。

| | |
|-----------|----------------|
| ①建て得ローン | ①仮審査はこの文字をクリック |
| ②オプションローン | ②仮審査はこの文字をクリック |

【ご注意】

- 「仮審査はこの文字をクリック」をクリックしていただくと別のウィンドで JACCS 社の審査システムに遷移します。仮審査手続きが完了したら再びこの手続き画面にお戻りいただき、ご契約手続きを進めてください。
- お手続き中に通信が途切れた場合や所定の時間を経過した場合にはエラー表示となり、本契約に戻れない場合がございます。その場合には当初このお手続きのご案内メールに記載されているオレンジの「文章の確認」ボタンから入り直してください。
- エラーのまま終了された等により、正しく登録が完了されていない場合には、後日弊社よりメールにてご連絡させていただきます。

次頁の契約概要をご確認の上、ご契約手続きにお進みください

ここまでが建て得ローンの仮審査のご入力となります。オプションローンのリンクがあるお客様は『10:オプションローン仮審査の依頼をします』へ、リンクが無いお客様は『11:再びご契約手続きの依頼メールから契約手続きを進めてください』にお進みください

10 オプションローン仮審査の依頼をします

オプションローンをお申込みいただいていないお客様はこの手続きは不要です11までお進みください。

PDF画面

重要事項説明動画をご確認いただきましたら右の欄の▼のプルダウンメニューより「確認しました」を選択してください。→

ご契約手続きの前に、余剰売電収入によりお客様に代わり弊社が月々のお支払いをさせていただきます。ローンについて、必ず信販会社の仮審査のお申込みが必要になります。以下①建て得ローン欄の「①仮審査はこの文字をクリック」の文字部分をクリック(選択)していただき建て得ローンの仮審査手続きをお願いします。

事前にオプションローンのお申込みを希望されたお客様には、②オプションローン欄にも「②仮審査はこの文字をクリック」が表示されますので、そちらもあわせて文字部分をクリック(選択)してお手続きをお願いします。

| | |
|-----------|----------------|
| ①建て得ローン | ①仮審査はこの文字をクリック |
| ②オプションローン | ②仮審査はこの文字をクリック |

【ご注意】

- 「仮審査はこの文字をクリック」をクリックしていただくと別のウィンドで JACCS 社の審査システムに遷移します。仮審査手続きが完了したら再びこの手続き画面にお戻りいただき、ご契約手続きを進めてください。
- お手続き中に通信が途切れた場合や所定の時間を経過した場合にはエラー表示となり、本契約に戻れない場合がございます。その場合には当初このお手続きのご案内メールに記載されているオレンジの「文章の確認」ボタンから入り直してください。
- エラーのまま終了された等により、正しく登録が完了されていない場合には、後日弊社よりメールにてご連絡させていただきます。

オプションローンのURLをクリックしてください

09とほぼ手続きは同じですが、次項の点は変更が必要になりますのでご注意ください



建て得でんちの蓄電池製品代+有償工事費を オプションローンで組んだ場合

お支払いプランと実質年率

支払回数・実質年率を参考に、お支払いプランを選択してください。

| お支払いプラン | 支払回数/実質年率 |
|---|------------------|
| <input checked="" type="radio"/> オプションローン条件 (蓄電池) | 120 - 120回 1.90% |

「お支払い内容の入力」の内容を入力して画面下部の「計算」ボタンを押してください。

お支払い内容の入力

ボーナス払い あり なし

条件指定方法 支払回数指定 支払金額指定

現金販売価格合計 2,200,000 円

申込金 (現金) 0 円

クレジット所要資金 2,200,000 円

毎月払元本 2,200,000 円

支払回数 120回 (10年)

初回お支払月 2022年07月

試算結果

この試算結果は、お支払金額の目安としてご参照ください。
当サイトからの申込みは融資費となり、正式申込みの前に
確定したお支払金額をご案内いたします。

| | |
|----------|-------------|
| 分割払手数料 | 217,287 円 |
| 分割支払額合計 | 2,417,287 円 |
| 支払期間 (自) | 2022年07月 |
| 支払期間 (至) | 2032年06月 |
| 実質年率 | 1.90 % |
| 支払総額 | 2,417,287 円 |
| 毎月分割支払額 | 20,144 円 |
| 最終回分割支払額 | 20,151 円 |

① 「○」をチェックしてください

② 必ず「なし」にチェックしてください

③ 必ず「支払回数指定」に
チェックしてください

④ 必ず「120回(10年)」を
選択してください

建て得バリュー・ライフ・リフォームの有償工事費を オプションローンで組んだ場合

お支払いプランと実質年率

支払回数・実質年率を参考に、お支払いプランを選択してください。

| お支払いプラン | 支払回数/実質年率 |
|---|----------------|
| <input checked="" type="radio"/> オプションローン条件 (工事費) | 6 - 120回 3.00% |

「お支払い内容の入力」の内容を入力して画面下部の「計算」ボタンを押してください。

お支払い内容の入力

ボーナス払い あり なし

条件指定方法 支払回数指定 支払金額指定

現金販売価格合計 437,800 円

申込金 (現金) 0 円

クレジット所要資金 437,800 円

毎月払元本 437,800 円

支払回数 36回 (3年)

初回お支払月 2022年07月

試算結果

この試算結果は、お支払金額の目安としてご参照ください。
当サイトからの申込みは融資費となり、正式申込みの前に
確定したお支払金額をご案内いたします。

| | |
|----------|-----------|
| 分割払手数料 | 20,525 円 |
| 分割支払額合計 | 458,325 円 |
| 支払期間 (自) | 2022年07月 |
| 支払期間 (至) | 2025年06月 |
| 実質年率 | 3.00 % |
| 支払総額 | 458,325 円 |
| 毎月分割支払額 | 12,731 円 |
| 最終回分割支払額 | 12,740 円 |

① 「○」をチェックしてください

② ご希望の方にチェックしてください

③ ご希望の方にチェックしてください

④ ご希望の内容を選択してください。
月々のお支払い最低金額(3,000円)を下回った場合など
下部の「次へ」ボタンをクリックした後にエラー表示が出てきます。
その場合にはエラーが表示されない様に
設定の変更をお願いします。

11 再びご契約手続きの依頼メールから契約手続きを進めてください。



!

タイムアウトになっていましたら再度01よりやり直してください。
 やりなおした際には05の動画と08のローン審査はせずにお進みください。

PDF画面

重要事項説明動画をご確認いただきましたら右の欄の▼のプルダウンメニューより「確認しました」を選択してください。→

ご契約手続きの前に、余剰売電収入によりお客様に代わり弊社が月々のお支払いをさせていただきます。ローンについては、必ず信販会社の仮審査のお申し込みが必要になります。以下①建て得ローン欄の「①仮審査はこの文字をクリックしていただき建て得ローンの仮審査手続きを希望されるお客様は、ローン欄にオプションローンのお申込みを希望されるお客様は、②オプションローン欄にも「②仮審査はこの文字をクリック」が表示されます。そちらもあわせて文字部分をクリック(選択)してお手続きを進めてください。

ローン契約

①建て得ローン

②オプションローン

【注意】

- 「仮審査はこの文字をクリック」をクリックしていただく別のウィンドウで JACCS 社の審査システムに選択します。仮審査手続きが完了したら再びこの手続き画面にお戻りいただき、ご契約手続きを進めてください。
- お手続き中に通信が途切れた場合や所定の時間を経過した場合にはエラー表示となり、本契約に戻れない場合がございます。その場合には当初このお手続きのご案内メールに記載されているオレンジの「文章の確認」ボタンから入り直してください。
- エラーのまま終了された等により、正しく登録が完了されていない場合には、後日弊社よりメールにてご連絡させていただきます。

済

12 画面をスクロールして、ご契約内容をご確認ください。

| 株式会社 LIXIL TEPCO スマートパートナーズ | |
|-----------------------------|--|
| ご契約概要 | ご契約内容を十分ご確認の上、下部必要事項の記載、電子サインをお願いいたします。 |
| お申込みプラン | 建て得パリューEスタンダード |
| お客様 No. | 00999888 |
| 対象となるご契約書 | <input checked="" type="checkbox"/> 太陽光発電システム施工売買契約書 <input checked="" type="checkbox"/> FIT売電権譲渡等契約書(関西電力送配管内以外) <input checked="" type="checkbox"/> 中途終了に関する合意書 <input checked="" type="checkbox"/> 履行引受及び相殺決済に関する合意書 <input type="checkbox"/> FIT売電権譲渡等契約書(関西電力送配管内) <input type="checkbox"/> 太陽光発電システム売買契約書 <input type="checkbox"/> 蓄電池その他物品売買契約書 <input type="checkbox"/> 太陽光発電システム施工等請負契約書 |
| 約款集バージョン | Ver. 10.11 2021年4月1日 改訂版 |
| 代金 | 太陽光発電システム 基準価格 税抜き 3,712,500 円 税込み 4,083,750 円 ※(有償)はご契約時に契約者様より、購入金額をご負担頂く項目です。 売電権譲渡) 特別値引き価格 税抜き 2,059,930 円 税込み 2,265,923 円 販売価格 税抜き 1,652,570 円 税込み 1,817,827 円 蓄電池その他物品(有償) 税抜き 0 円 税込み 0 円 設置工事費(有償) 税抜き 0 円 税込み 0 円 |
| 目的物 | 太陽光発電システム (西暦) 2021/09/01 蓄電池その他物品 (西暦) 2021/09/01 設置工事費 (西暦) 2021/09/01 |
| 目的物設置工事概要 | 工事場所 目的物設置建物現場住所と同じ 引渡日 (西暦) 2021/09/01 工事着手時期 (西暦) 2021/09/01 工事完成時期 (西暦) 2021/09/01 材料・工事費お支払時期 (西暦) 工事費お支払時期 (西暦) 2021/09/01 |
| 建て得ローン | この日付は、ローン審査通過後、本書控えを甲に返送する時に乙に記載します。 → 申込年月日 (西暦) |
| 電気需給申込内容 | 既存電気契約 継続しません 一般送配電事業者の供給区域 東京電力パワーグリッド株式会社 料金プラン 建て得パリューEスタンダード 契約電流/容量 契約切替時点の小売電気事業者さまの契約容量を引き継ぐことといたします。 ※契約電流/容量は一般送配電事業者、需要場所その他の事情により別途協議させていただきます。 電気需給開始予定日 電気の契約切替の準備が整った段階でご案内いたします。 ※実際の電気需給開始日は、一般送配電事業者、需要場所その他の事情により、予定日と異なる場合がございます。 支払方法 口座振替 別送いたします「口座振替依頼書」にご記入の上ご返送ください。 |

契約内容をご確認ください

13 署名ボタンから署名を行います。

記載されている住所、氏名、電話番号に間違いがある場合には、訂正頂いた後に署名ボタンから署名をお願いします。

お申込み欄

お申込日 (西暦) 2021/09/09
 契約締結日 (フリガナ) トウキョウト コウトウク カメイド 〒136-8535
 ご契約者 (甲) 現住所 東京都 江東区 亀戸1丁目36番6号
 買主注文者 (フリガナ) スズキ イチロウ
 電気契約名義 ご契約者名 鈴木 一郎
 電話番号 連絡先①: 090-1111-2222 連絡先②:
 〒136-0071 東京都江東区亀戸1丁目36番8号新亀戸ビルディング5階
 株式会社LIXIL TEPCOスマートパートナーズ
 〒136-8535

Callout: **署名ボタンをクリックしてください**

署名手続きを完了いたしますとローン仮審査手続きに戻ってお手続きすることはできません。ローン仮審査手続きを完了させてから署名をお願いします。

14 署名を確認し、選択します。

署名の選択

名前、イニシャル、署名を確認してください。

姓 鈴木 名 一郎

プレビュー

DocuSigned by: 鈴木 一郎

Callout 1: **プレビューをご確認ください**

Callout 2: **鈴木 一郎**

Callout 3: **「確認して署名」をクリックしてください**

15 契約書内容合意と確認事項をご確認下さい。

契約書内容合意 別冊子(契約約款集)に掲載されている各契約書のうち、「対象となるご契約書」の内容をご確認いただき、ご理解、ご承諾のうえで、お申込みいただける場合には、右の欄の▼のプルダウンメニューより「確認しました」を選択してください。

確認事項

以下の事項を「確認しました」を選択してください

- 本申込書に添付されている「別冊子(契約約款集)」の「対象となるご契約書」のホームページに掲載されている電気需給約款(低圧)、料金その他の供給条件の内容が適用されることを理解・同意の上、電気需給契約を申し込みます。
- 電気需給条件説明書[低圧]および②採用が必要な LIXIL 商品に関する資料の交付(②については、当社が別途交付を不要と認める場合を除きます。)を受けその内容を理解・同意の上、電気需給契約を申し込みます。
- 株式会社 LIXIL TEPCOスマートパートナーズのホームページに掲載されているプライバシーポリシーに現在又は今後記載される共同利用者(グループ会社、一般送配電事業者等を含む)のほか、委託先等の他サービスを提供するため

Callout 1: **「確認しました」を選択してください**

Callout 2: **「確認しました」を選択してください**

[建て得リフォームのお客様限定]
 ＊＊＊＊＊＊
 既存電気契約を継続される場合は、下記のように確認事項がマスキングされますので、確認事項の確認は不要です。

契約書内容合意 別冊子(契約約款集)に掲載されている各契約書のうち、「対象となるご契約書」の内容をご確認いただき、ご理解、ご承諾のうえで、お申込みいただける場合には、右の欄の▼のプルダウンメニューより「確認しました」を選択してください。

確認事項 (Text is masked with asterisks)

Callout: **「確認しました」を選択してください**

← 不要です

16 手順画面の末尾に添付されている資料をご確認ください。

末尾に添付する個人情報の保護に関する基本方針に同意いただけましたら右の欄の▼のプルダウンメニューより「同意します」を選択してください。 → 同意します

「同意します」を選択してください

末尾に添付する約款を確認し同意いただけましたら右の欄の▼のプルダウンメニューより「同意します」を選択してください。 → 同意します

「同意します」を選択してください

17 最後に完了を押してください。

約款集.pdf
これは参照用の補正文書です。 表示

完了

すべてご確認
いただけましたら
「完了」を
クリックしてください

個人情報の保護に
関する基本方針や
約款集の参照は
こちらから

18 DocuSign(ドキュサイン)社のアカウント登録画面が表示されます。

文書のコピーを保存する

無料のDocuSignアカウントにサインアップして、すべての文書への署名をDocuSignで管理できます。

メール
suzuki.ichiro.test222@gmail.com

パスワード

パスワードの確認入力

国名
-- 選択 --

以下の【申し込み】ボタンをクリックされた場合は、お客様は
ご利用規約に同意されたものとなり、お客様のデータが
DocuSignプライバシーポリシーに記載されることと利用
されることを了承されたものといたします。

申し込む 閉じる

登録不要の場合は、
「閉じる」をクリックしてください

19 電子署名の操作が全て完了しました。

DocuSign

完了しました



すべての受信者による作業が完了すると、通知メールでこの文書のコピーが届きます。

画面を閉じて
ください


JACCSローン仮審査をせずに電子署名
手続を完了してしまった方は
弊社コールセンターまで必ずお電話ください。
仮審査の再手続き方法をご案内させて
いただきます。
ローン仮審査を申込まないと「建て得」の
ご契約手続きが完了しません。

20 申込書Bが届きますのでご返送ください。

後日ご署名・捺印いただく書類を郵送いたします




ご署名・捺印をお忘れなく!




郵送された書類申込み書Bに署名・捺印いただきご返送をお願いします。

21 後日、完了メールが届きます。



ご署名済みの契約書



個人情報の保護に関する基本方針



約款集

完了メールには、上記3点が添付されます。
大切に保管してください。

以上で「建て得」ローン・有償工事費ローンお手続きは完了となります。ありがとうございました。

22 オプションアイテムをお申込のお客様は下記お手続きをお忘れなく行ってください。

DocuSign



建て得 Web 契約お問合せ窓口 0120-965-118 株式会社 LIXIL TEPCO スマートパートナーズさんが、送信した文書の確認と署名を依頼しています。

文書の確認

手順は01～07、10～17までと同じになります。
ローン契約は無いため、JACCSの仮審査入力は
ございませんのでご注意ください。



文書での作業が完了しました。

完了済みの文書を表示



お手続きは以上ですべて完了となります。ありがとうございました。

MEMO

.....

.....

.....

.....

.....

.....

.....

.....